



АДМИНИСТРАЦИЯ МУНИЦИПАЛЬНОГО ОБРАЗОВАНИЯ
КАНДАЛАКШСКИЙ РАЙОН

УПРАВЛЕНИЕ ОБРАЗОВАНИЯ

ПРИКАЗ

от 13.12.2018

№ 771

Об утверждении базовых нормативных затрат на оказание муниципальных услуг, территориальных корректирующих коэффициентов, корректирующих коэффициентов выравнивания на 2019 год

В соответствии с Порядком расчета нормативных затрат на оказание муниципальными учреждениями муниципального образования Кандалакшский район муниципальных услуг (выполнение работ), утвержденным постановлением администрации муниципального образования Кандалакшский район от 03.06.2016 № 638

приказываю:

1. Утвердить на 2019 год базовые нормативные затраты на оказание муниципальных услуг, оказываемых муниципальными образовательными организациями, территориальные корректирующие коэффициенты, корректирующие коэффициенты выравнивания:

- для дошкольных организаций в соответствии с приложениями №1,2;
- для общеобразовательных организаций в соответствии с приложениями 3,4;
- для организаций дополнительного образования в соответствии с приложениями 5,6.

2. В связи с недостаточным финансовым обеспечением объемы субсидии, полученные в соответствии с расчетом нормативных затрат на оказание муниципальной услуги, предусмотреть в пределах выделенных бюджетных ассигнований в размерах (процентах от расчетного объема) согласно приложению 7.

3. Контроль за выполнением данного приказа возложить на Шалееву Л.Н., заместителя начальника Управления образования по финансово-экономической деятельности.

Начальник Управления образования

И.А.Агаева

Приложение №1
к приказу от 13.12.2018 №771


Утверждаю
начальник управления образования

Агаева И.А.

I. Результаты расчетов объемов нормативных затрат
на оказание муниципальных услуг на 2019 год

Наименование муниципальной услуги (уникальный номер реестровой записи из ведомственного перечня)	Объем муниципальной услуги	Расчет нормативных затрат на оказание муниципальной услуги				Итого по муниципальной услуге (тыс. руб.)
		Нормативные затраты на оказание муниципальной услуги (руб.)	в том числе:			
			Базовый норматив затрат на оказание муниципальной услуги (руб.)	Территориальный корректирующий коэффициент	Корректирующий коэффициент выравнивания	
1	2	3 = 4 x 5 x 6 x 7	4	6	7	8 = 2 x 3 / 1000
Услуга №1		X		X	X	
Реализация основных общеобразовательных программ дошкольного образования от 1 года до 3-х лет						
11784000301000201002100						
МБДОУ №1	20	122 080	125 888	0,960	1,0102	2 441,6
МБДОУ №3	11	157 177	125 888	1,270	0,9831	1 729,0
МБДОУ №4	20	117 478	125 888	0,993	0,9398	2 349,6
МБДОУ №10	14	162 535	125 888	1,367	0,9445	2 275,5
МБДОУ №12	57	90 454	125 888	0,767	0,9368	5 155,9
МБДОУ №13	59	117 558	125 888	0,978	0,9548	6 935,9
МБДОУ №14	25	127 310	125 888	1,081	0,9355	3 182,8
МБДОУ №16	38	151 473	125 888	1,288	0,9342	5 756,0
МБДОУ №19	12	114 650	125 888	0,958	0,9507	1 375,8
МДОУ №20	36	114 003	125 888	0,858	1,0555	4 104,1
МАДОУ №27	32	121 368	125 888	1,035	0,9315	3 883,8
МБДОУ №32	5	352 305	125 888	2,892	0,9677	1 761,5
МДОУ №48	24	209 963	125 888	1,778	0,9381	5 039,1
МДОУ №49	45	100 236	125 888	0,848	0,9390	4 510,6
МБДОУ №52	45	108 103	125 888	0,911	0,9426	4 864,7
МБДОУ №53	59	118 641	125 888	1,007	0,9359	6 999,8
МАДОУ №55	25	139 371	125 888	1,190	0,9303	3 484,3
МБДОУ №57	18	197 152	125 888	1,660	0,9434	3 548,7
МДОУ №62	77	84 742	125 888	0,722	0,9324	6 525,2
МДОУ №63	57	81 690	125 888	0,699	0,9283	4 656,3
Итого	679					80 580,0
Услуга №2						
Реализация основных общеобразовательных программ дошкольного образования от 3-х до 8 лет						
11784000301000301001100						
МБДОУ №1	46	121 651	135 769	0,887	1,0102	5 595,9
МБДОУ №3	8	183 529	135 769	1,375	0,9831	1 468,2
МБДОУ №4	68	128 357	135 769	1,006	0,9398	8 728,3
МБДОУ №10	37	178 113	135 769	1,389	0,9445	6 590,2
МБДОУ №12	124	138 890	135 769	1,092	0,9368	17 222,3
МБДОУ №13	94	128 471	135 769	0,991	0,9548	12 076,3

Наименование муниципальной услуги (уникальный номер реестровой записи из ведомственного перечня)	Объем муниципальной услуги	Расчет нормативных затрат на оказание муниципальной услуги				Итого по муниципальной услуге (тыс. руб.)
		Нормативные затраты на оказание муниципальной услуги (руб.)	в том числе:			
			Базовый норматив затрат на оказание муниципальной услуги (руб.)	Территориальный корректирующий коэффициент	Корректирующий коэффициент выравнивания	
1	2	3 = 4 x 5 x 6 x 7	4	6	7	8 = 2 x 3 / 1000
МБДОУ №14	76	138 954	135 769	1,094	0,9355	10 560,5
МБДОУ №15	78	258 148	135 769	2,064	0,9212	20 135,6
МБДОУ №16	157	157 274	135 769	1,240	0,9342	24 692,1
МБДОУ №19	31	174 116	135 769	1,349	0,9507	5 397,6
МДОУ №20	86	106 042	135 769	0,740	1,0555	9 119,6
МАДОУ №27	191	134 688	135 769	1,065	0,9315	25 725,4
МБДОУ №32	26	129 280	135 769	0,984	0,9677	3 361,3
МБДОУ №41	14	183 414	135 769	1,565	0,8632	2 567,8
МБДОУ №43	14	219 020	135 769	1,699	0,9495	3 066,3
МДОУ №48	114	93 353	135 769	0,733	0,9381	10 642,3
МДОУ №49	83	109 633	135 769	0,860	0,9390	9 099,5
МБДОУ №52	83	118 380	135 769	0,925	0,9426	9 825,6
МБДОУ №53	154	144 344	135 769	1,136	0,9359	22 229,0
МАДОУ №55	141	125 175	135 769	0,991	0,9303	17 649,6
МБДОУ №57	48	247 211	135 769	1,930	0,9434	11 866,1
МДОУ №62	221	166 585	135 769	1,316	0,9324	36 815,3
МДОУ №63	147	165 868	135 769	1,316	0,9283	24 382,7
Итого	2041					298 817,3
Услуга N 3	2720					
Присмотр и уход от 1 года до 3-х лет						
11785000500200009000100						
МБДОУ №1	20	74 322	68 551	1,082	1,002	1 486,4
МБДОУ №3	11	211 846	68 551	3,090	1,000	2 330,3
МБДОУ №4	20	74 931	68 551	1,057	1,034	1 498,6
МБДОУ №10	14	103 860	68 551	1,513	1,001	1 454,0
МБДОУ №12	57	81 730	68 551	1,195	0,998	4 658,6
МБДОУ №13	59	72 041	68 551	1,051	1,000	4 250,4
МБДОУ №14	25	81 993	68 551	1,197	0,999	2 049,8
МБДОУ №16	38	61 104	68 551	0,890	1,002	2 321,9
МБДОУ №19	12	138 465	68 551	2,665	0,758	1 661,6
МДОУ №20	36	64 735	68 551	0,949	0,995	2 330,5
МАДОУ №27	32	59 959	68 551	0,879	0,995	1 918,7
МБДОУ №32	5	140 639	68 551	2,029	1,011	703,2
МДОУ №48	24	59 123	68 551	0,868	0,994	1 418,9
МДОУ №49	45	63 522	68 551	0,925	1,002	2 858,5
МБДОУ №52	45	63 015	68 551	0,924	0,995	2 835,7
МБДОУ №53	59	54 704	68 551	0,801	0,996	3 227,5
МАДОУ №55	25	59 274	68 551	0,867	0,997	1 481,9
МБДОУ №57	18	115 861	68 551	1,686	1,002	2 085,5
МДОУ №62	77	61 467	68 551	0,894	1,003	4 732,9
МДОУ №63	57	62 532	68 551	0,906	1,007	3 564,3
Итого	679					48 869,4
Услуга N 4						
Присмотр и уход от 3-х лет до 8- лет						
11785000500300009008100						
МБДОУ №1	46	75 264	73 138	1,027	1,002	3 462,2



**I. Результаты расчетов базовых нормативных затрат
на оказание муниципальных услуг на 2019 год
(для дошкольных организаций)**

руб/ед


Наименование муниципальной услуги	Уникальный номер реестровой записи из ведомственного перечня	Базовый норматив затрат на оказание муниципальной услуги							
		Всего	в том числе:						
			Базовый норматив затрат, непосредственно связанных с оказанием муниципальной услуги	Базовый норматив затрат на общехозяйственные нужды, распределенные по муниципальным услугам (работам)					
1	2	3	Всего	N _{от1} <1>	Всего	N _{от2} <2>	N _{кы1} <3>	N _{снп1} <4>	N _{п1} <5>
Реализация основных общеобразовательных программ дошкольного образования	11784000301000201002100								
	от 1 года до 3-х лет	125 888	99 604	97 592	26 284	3 140	19 341	1 758	
Реализация основных общеобразовательных программ дошкольного образования	11784000301000301001100								
	от 3-х до 8 лет	135 769	109 658	107 547	26 110	2 862	19 878	1 530	
Присмотр и уход	11785000500200009000100								
	от 1 года до 3-х лет	68 551	36 604	36 604	31 947,0	27 934,0			4 572
Присмотр и уход	11785000500300009008100								
	от 3-х до 8 лет	73 138	39 152	39 152	33 968,0	27 973,0			6 013



I. Результаты расчетов базовых нормативных затрат на оказание муниципальных услуг на 2019 год

руб/ед


№ п/п	Наименование муниципальной услуги	Уникальный номер реестровой записи из ведомственного перечня	Базовый норматив затрат на оказание муниципальной услуги						
			Всего	в том числе:					
				Базовый норматив затрат, непосредственно связанных с оказанием муниципальной услуги	Базовый норматив затрат на общехозяйственные нужды, распределенные по муниципальным услугам (работам)				
1	2	3	4	Всего	N _{от1} <1>	Всего	N _{от2} <2>	N _{ку} <3>	N _{снм} <4>
1	Реализация основных общеобразовательных программ начального общего образования	11787000300300105001101	85 680	66 878	64 007	18 802	1 380	16 203	645
2	Реализация основных общеобразовательных программ основного общего образования	11791000300300101009101	105 613	82 780	77 020	22 833	6 618	15 310	263
3	Реализация основных общеобразовательных программ среднего общего образования (профильное обучение)	11794000200300101007101	118 242	99 399	95 085	18 843	5 612	12 317	269
4	Реализация основных общеобразовательных программ начального общего образования (профильное обучение)	11787000200300105002101	70 838	56 648	53 778	14 190	3 926	9 183	516
5	Реализация основных общеобразовательных программ основного общего образования (профильное обучение)	11791000200300101000101	90 530	77 125	74 254	13 405	3 946	8 228	498
6	Реализация основных общеобразовательных программ начального общего образования (адаптированная образовательная программа)	11787000100400105001101	175 613	158 558	155 692	17 055	3 342	12 554	529
7	Реализация основных общеобразовательных программ основного общего образования (адаптированная образовательная программа)	11791000101000105002100	210 563	187 213	182 888	23 350	5 013	17 113	538
8	Реализация основных общеобразовательных программ основного общего образования (адаптированная образовательная программа) дети-инвалиды	11791000300500101004101	321 200	321 200	319 400				
9	Реализация основных общеобразовательных программ дошкольного образования от 1 года до 3 лет	11Д45000301000201066100	276 450	193 200	190 250	83 250		78 550	2 100
10	Реализация основных общеобразовательных программ дошкольного образования от 3-х до 8 лет	11Д45000301000301065100	400 625	277 888	274 979	122 737		111 063	6 438
11	Присмотр и уход от 1 года до 3-х лет	11785001100200006005100	90 586			90 586	78 893		
12	Присмотр и уход от 3-х до 8 лет	11785001100300006003100	51 605			51 605	39 446		
13	Предоставление питания	11Д0700000000005100	17 298	15 006	9 302	2 292		1 884	125



I. Результаты расчетов объемов нормативных затрат на оказание муниципальных услуг на 2019 г

Наименование муниципальной услуги	Объем муниципальной услуги	Расчет нормативных затрат на оказание муниципальной услуги					Итого по муниципальной услуге (тыс. руб.)
		Нормативные затраты на оказание муниципальной услуги (руб.)	в том числе:				
			Базовый норматив затрат на оказание муниципальной услуги (руб.)	Отраслевой корректирующий коэффициент	Территориальный корректирующий коэффициент	Корректирующий коэффициент выравнивания	
1	2	3 = 4 x 5 x 6 x 7	4	5	6	7	8 = 2 x 3 / 1000
Услуга N 1		X			X	X	
Реализация основных общеобразовательных программ начального общего образования							
11787000300300105001101							
СОШ №1	290	61 047	85 680		0,712	1,0007	17 703,6
СОШ №2	130	65 565	85 680		0,767	0,9977	8 523,5
ООШ №5	137	85 680	85 680		1,000	1,0000	11 738,2
ООШ №9	157	73 298	85 680		0,856	0,9994	11 507,8
СОШ №10	335	68 000	85 680		0,795	0,9983	22 779,9
ООШ №19	186	67 565	85 680		0,787	1,0020	12 567,1
СОШ №3	259	91 481	85 680		1,033	1,0336	23 693,7
СОШ №6	159	82 949	85 680		0,966	1,0022	13 188,9
СОШ №11	10	412 544	85 680		4,667	1,0317	4 125,4
СОШ №12	4	874 537	85 680		10,081	1,0125	3 498,1
СОШ №13	14	341 894	85 680		3,931	1,0151	4 786,5
СОШ №15	49	223 072	85 680		2,554	1,0194	10 930,5
СОШ №20	15	271 409	85 680		3,112	1,0179	4 071,1
	1745	X	X	X	X	X	149 114,4
Услуга N 2							
Реализация основных общеобразовательных программ основного общего образования							
11791000300300101009101							
СОШ №1	262	78 057	105 613		0,767	0,9636	20 450,8
СОШ №2	209	81 398	105 613		0,800	0,9634	17 012,2
ООШ №5	152	106 894	105 613		1,040	0,9732	16 247,9
ООШ №9	132	91 592	105 613		0,896	0,9679	12 090,1
СОШ №10	333	84 981	105 613		0,834	0,9648	28 298,6
ООШ №19	272	84 573	105 613		0,827	0,9683	23 003,9
СОШ №3	277	105 613	105 613		1,000	1,0000	29 254,8
СОШ №6	209	102 609	105 613		0,998	0,9735	21 445,2
СОШ №11	15	638 883	105 613		5,933	1,0196	9 583,2
СОШ №12	2	1 621 513	105 613		15,280	1,0048	3 243,0
СОШ №13	23	388 988	105 613		3,663	1,0055	8 946,7
СОШ №15	41	293 005	105 613		2,763	1,0041	12 013,2
СОШ №20	34	312 347	105 613		2,941	1,0056	10 619,8
	1961	X	X	X	X	X	212 209,5
Услуга N 3							
Реализация основных общеобразовательных программ среднего общего образования (профильное обучение)							
11794000200300101007101							
СОШ №2	117	99 808	118 242		0,858	0,9838	11 677,5
СОШ №10	161	88 970	118 242		0,766	0,9823	14 324,2

СОШ №3	51	114 960	118 242		0,961	1,0117	5 863,0
СОШ №6	45	121 539	118 242		1,039	0,9893	5 469,3
СОШ №11	3	672 847	118 242		5,592	1,0176	2 018,5
СОШ №20	2	741 670	118 242		6,245	1,0044	1 483,3
Итого	379	X	X	X	X	X	40 835,8
Услуга N 4							
Реализация основных общеобразовательных программ начального общего образования (профильное обучение)							
11787000200300105002101							
СОШ №2	83	69 686	70 838		0,986	0,9977	5 783,9
ООШ №19	48	71 971	70 838		1,016	1,0000	3 454,6
Итого	131	X	X	X	X	X	9 238,5
Услуга N 5							
Реализация основных общеобразовательных программ основного общего образования (профильное обучение)							
11791000200300101000101							
СОШ №1	73	84 008	90 530		0,930	0,9978	6 132,6
СОШ №2	76	86 948	90 530		0,964	0,9963	6 608,0
ООШ №5	26	114 293	90 530		1,264	0,9988	2 971,6
ООШ №9	25	97 999	90 530		1,085	0,9977	2 450,0
ООШ №15	9	307 247	90 530		3,348	1,0137	2 765,2
СОШ №10	73	90 898	90 530		1,008	0,9961	6 635,6
ООШ №19	57	90 530	90 530		1,000	1,0000	5 160,2
Итого	339	X	X	X	X	X	32 723,2
Услуга N 6							
Реализация основных общеобразовательных программ начального общего образования (адаптированная образовательная программа)							
11787000100400105001101							
СОШ №1	22	146 812	175 613		0,836	1,0000	3 229,9
СОШ №2	11	145 438	175 613		0,829	0,9990	1 599,8
ООШ №5	4	192 647	175 613		1,097	1,0000	770,6
ООШ №9	3	165 603	175 613		0,943	1,0000	496,8
СОШ №10	1	155 964	175 613		0,889	0,9990	156,0
ООШ №19	21	151 296	175 613		0,853	1,0100	3 177,2
СОШ №3	2	219 879	175 613		1,236	1,0130	439,8
СОШ №6	8	278 267	175 613		1,057	1,4991	2 226,1
СОШ №13	2	365 700	175 613		2,070	1,0060	731,4
СОШ №20	1	292 470	175 613		1,606	1,0370	292,5
Итого	75	X	X	X	X	X	13120,0
Услуга N 7							
Реализация основных общеобразовательных программ основного общего образования (адаптированная образовательная программа)							
11791000101000105002100							
СОШ №1	21	182 921	210 563		0,898	0,9674	3 841,3
СОШ №2	16	183 002	210 563		0,877	0,9910	2 928,0
ООШ №5	9	242 665	210 563		1,160	0,9935	2 184,0
ООШ №9	1	208 900	210 563		1,000	0,9921	208,9
СОШ №10	1	196 207	210 563		0,940	0,9913	196,2
ООШ №19	36	189 374	210 563		0,900	0,9993	6 817,5
СОШ №3	4	212 226	210 563		1,000	1,0079	848,9
СОШ №6	6	232 021	210 563		1,108	0,9945	1 392,1
СОШ №13	3	413 320	210 563		1,946	1,0087	1 240,0
СОШ №20	1	333 398	210 563		1,568	1,0098	333,4
Итого	98	X	X	X	X	X	19990,3
Услуга N 8							



I. Результаты расчетов базовых нормативных затрат на оказание муниципальных услуг на 2019 год

руб/ед

Наименование муниципальной услуги	Уникальный номер реестровой записи из ведомственного перечня	Базовый норматив затрат на оказание муниципальной услуги						
		Всего	в том числе:					
			Базовый норматив затрат, непосредственно связанных с оказанием муниципальной услуги		Базовый норматив затрат на общехозяйственные нужды, распределенные по муниципальным услугам (работам)			
			Всего	N _{от1} <1>	Всего	N _{от2} <2>	N _{хул} <3>	N _{снп} <4>
1	2	3	4	5	6	7	8	9
Реализация дополнительных общеразвивающих программ	11Г42001000300701007100	44 398	15 641	15 641	28 757	20 126	6 160	526

Приложение №6
к приказу от 13.12.2019 №771

Утверждаю
начальник управления образования

Агаева И.А.

I. Результаты расчетов объемов нормативных затрат на оказание муниципальных услуг на 2019 год

Наименование муниципальной услуги (уникальный номер реестровой записи из ведомственного перечня)	Объем муниципальной услуги	Расчет нормативных затрат на оказание муниципальной услуги				Итого по муниципальной услуге (тыс. руб.)	
		Нормативные затраты на оказание муниципальной услуги (руб.)	в том числе:				
			Базовый норматив затрат на оказание муниципальной услуги (руб.)	Отраслевой корректирующий коэффициент	Территориальный корректирующий коэффициент		Корректирующий коэффициент выравнивания
1	2	3 = 4 x 5 x 6 x 7	4	5	6	7	8 = 2 x 3 / 1000
Услуга N 1							
Реализация дополнительных общеобразовательных программ							
11Г42001000300701007100							
ДШИ №1	302	68 921	44 398		1,580	0,9825	20 814,2
ДШИ №2	300	45 432	44 398		1,052	0,9727	13 629,5
ДМШ	261	79 044	44 398		1,806	0,9858	20 630,5
Ровесник	802	30 481	44 398		0,713	0,9629	24 446,0
ЦРТДиЮ	409	44 943	44 398		1,034	0,9790	18 381,9
Вега	529	37 784	44 398		0,870	0,9782	19 987,8
ДЭБС	500	29 134	44 398		0,689	0,9524	14 567,1
ДЮСШ	1083	43 851	44 398		0,966	1,0225	47 491,0
Итого	4186						179 948,0

Объем субсидии в % от нормативных затрат на оказание муниципальной услуги

ДОО	%
МДОУ № 1	93,5
МБДОУ №3	89,5
МБДОУ №4	91,0
МБДОУ №10	85,5
МБДОУ №12	92,4
МБДОУ №13	93,0
МБДОУ №14	96,1
МБДОУ №15	94,9
МБДОУ №16	95,8
МБДОУ №19	93,7
МДОУ №20	94,5
МАДОУ №27	95,8
МБДОУ №32	91,8
МБДОУ №41	89,8
МБДОУ №43	90,7
МДОУ №48	94,1
МДОУ №49	94,3
МБДОУ №52	95,7
МБДОУ №53	95,8
МАДОУ №55	95,7
МБДОУ №57	94,0
МДОУ №62	94,1
МДОУ №63	93,6

Общеобразовательные организации	%
МБОУ СОШ № 1	98,3
МБОУ СОШ № 2	98,7
МАОУ СОШ № 3	89,2
МБОУ ООШ № 5	98,4
МБОУ СОШ № 6	98,7
МБОУ ООШ № 9	98,1
МАОУ СОШ № 10	97,9
МБОУ СОШ № 11	97,0
МБОУ СОШ №12	98,3
МБОУ СОШ №13	95,1
МБОУ ООШ № 15	85,2
МАОУ ООШ № 19	98,6
МБОУ СОШ № 20	95,6

Организации дополнительного образования	%
МБУ ДО ДШИ №1	94,8
МАУ ДО ДШИ №2	95,6
МБУ ДО ДМШ	97,5
МАУ ДО ДЮЦ "Ровесник" им. С.А. Крыловой	94,1
МАУ ДО ЦРТДиЮ	92,9
МАУ ДО ЦДТ "Вега"	92,0
МАУ ДО ДЭБС	92,4
МАУ ДО ДЮСШ	93,2